

Fondita Sustainable Europe

Alle genannten Performancedarstellungen, Daten und Risikokennzahlen beziehen sich auf die Retail-Anteilsklasse B.

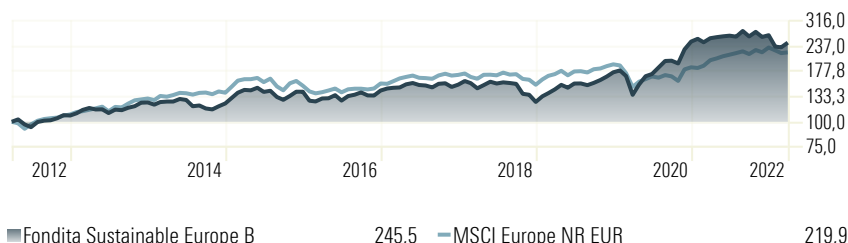
Portfolio Datum	Morningstar Rating Gesamt	Domizil	Basis Wahrung
31.3.2022	★★★★	Finnland	Euro

Fondsbeschreibung

Fondita ist eine Fondsgesellschaft, die seit 2010 alle ihre Fonds nachhaltig nach den Regeln des PRI verwaltet. **Fondita Sustainable Europe** wird seit Auflegung nachhaltig verwaltet ist ein UCITS Aktien Fonds, der in 25-30 ublich gehandelte Aktien Europischer Gesellschaften investiert, die durch Ihre Produkte und Dienstleistungen eine Zukunft ermoglichen mit: 1) Verringerten CO₂ Emissionen 2) Einer effizienten Nutzung naturlicher Rohstoffe. Die Gesellschaften, die Eingang in das Portfolio finden, sollten starke Wettbewerbsfahigkeit, vielversprechende Wachstumsaussichten, hohe Profitabilitat, eine starke Bilanz und vorzugsweise auch erkennbare Eigentumerverhaltnisse aufweisen. Das Anlageziel besteht in der Erzielung einer bestmoglichen Wertsteigerung des Vermogens. Das Portfolio ist auf ein langfristiges Investment ausgelegt und beinhaltet hauptsachlich Growth, aber auch Value Ansatze. Die Portfoliomanager sind Marcus Bjorksten und Janna Haahela, Ihres Zeichens ebenso Investoren im Fonds und Miteigentumer der Fondsgesellschaft. Der Name und teilweise die Sektorauswahl des Fonds wurden am 19. Mai 2019 geandert. Zuvor hie der Fonds Fondita European Top Picks.

Wertentwicklung

Zeitraum: 1.4.2012 bis 31.3.2022



Monatliche Renditen

	Jan	Feb	Mar	Apr	Mai	Jun	Jul	Aug	Sep	Oct	Nov	Dez	Jahr	
2022	-12,17	-0,75	5,43											-8,10
2021	3,15	-3,81	4,68	1,19	0,98	0,74	-1,10	6,60	-5,99	5,35	-5,62	2,03		7,51
2020	2,12	-6,16	-19,21	12,41	9,90	2,53	7,65	7,67	0,33	-3,08	17,24	9,26		41,60
2019	6,55	3,65	4,41	5,27	-3,18	4,85	0,10	-1,92	2,62	3,30	3,99	4,97		39,98
2018	4,19	-2,39	-5,65	3,64	3,96	-2,03	1,32	-0,74	-0,96	-10,70	-1,05	-7,80		-17,80
2017	2,32	0,82	0,39	3,61	1,50	-2,25	-0,56	-2,12	4,16	0,61	-4,06	2,62		6,92
2016	-9,71	-0,82	3,43	0,22	3,60	-5,95	5,24	1,57	2,65	-3,34	-0,15	5,82		1,35
2015	6,61	5,96	3,25	-0,51	2,96	-4,58	1,28	-6,81	-3,15	4,51	4,92	-0,02		14,24
2014	-2,52	3,02	0,56	0,01	2,97	-1,10	-6,89	0,85	-3,32	-1,06	3,57	3,31		-1,16

Rendite und Risikokennzahlen

	1 Jahr	3 Jahre	5 Jahre	Seit Auflegung
Rendite kumulativ (%)	-4,88	69,83	66,18	155,53
Rendite p.a. (%)	-4,88	19,31	10,69	9,02
Annualisierte Volatilitat (%)	18,84	23,21	20,28	17,45
Sortino Ratio	-0,19	1,41	0,94	0,89
Sharpe Ratio	-0,15	0,90	0,63	0,59

Top Holdings

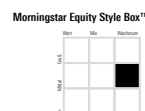
	%	Sektor
VERBIO Vereinigte BioEnergie	5,37	Basic Materials
Rockwool International A/S CI	4,68	Industriewerte
Orsted A/S	4,24	Versorger
Schneider Electric SE	4,05	Industriewerte
Recticel SA	4,03	Basic Materials
Hexagon AB Class B	3,74	Technologie
Vaisala Oyj Class A	3,60	Technologie
Borregaard ASA	3,45	Basic Materials
Logitech International SA	3,36	Technologie
Scatec ASA Ordinary Shares	3,34	Versorger
Johnson Matthey PLC	3,20	Basic Materials
Novozymes A/S B	3,06	Basic Materials
Umicore SA	2,98	Industriewerte
Alfen NV	2,92	Industriewerte
Vestas Wind Systems A/S	2,86	Industriewerte

Portfolio Sektoren

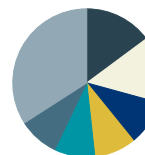


	%
• Industriewerte	46,1
Materialien	23,5
• Informationstechnologie	13,1
• Versorger	9,0
• Energie	6,4
Cash	2,1
Gesamt	100,0

Equity Style



Aktienkennzahlen	%
Sehr Gro %	4,1
Gro %	21,9
Mittelro %	36,5
Klein %	27,0
Micro %	10,5



	%
• Danemark	14,8
• Deutschland	14,4
• Schweden	9,9
• Great Britain	9,1
• Belgien	8,9
• Niederlande	8,8
• Sonstige	34,1
Gesamt	100,0

Orderweg / Abwicklung, Fondsdaten

Anteilsklasse B, thesaurierend	WKN: A1XEQ8 ISIN: FI4000024492	NAV Anteilsklasse B	255,5324	Rechtsform	UCITS/OGAW
Anteilsklasse I, institutionell	WKN: A2PV78 ISIN: FI4000411194	NAV Anteilsklasse I	260,3470	Zulassungen (B)	GER, AUT, SWE, NOR, FIN
OTC uber SEB Finnland:	ESSEFIHX / FIG3 3301 0001 1342 12	Nettovermogen in Mill. EUR	131,5	Zulassungen (I)	GER, AUT
Zahlungseingange fur OTC Orders:	vor 13:30 MEZ Settlement zu T+0	TER (B)	2,00% p.a.	Liquiditat	Borsentaglich
Automatische Order Abwicklung:	Euroclear/FundSettle, MFEX, Allfunds	Minimum Order (B)	kein Minimum	Auflagedatum (B)	19.5.2011
	Clearstream/Vestima, Ifsam, T+2	TER (I)	1,20% p.a.	Auflagedatum (I)	9.12.2019
Cut-off-time fur alle Orders	13:30 MEZ	Minimum erste Order (I)	250 000 EUR	Geschaftsjahresende	31.12.
				Ausgabeaufschlag	0,00 %
				Ruckgabeabschlag	1,00 %

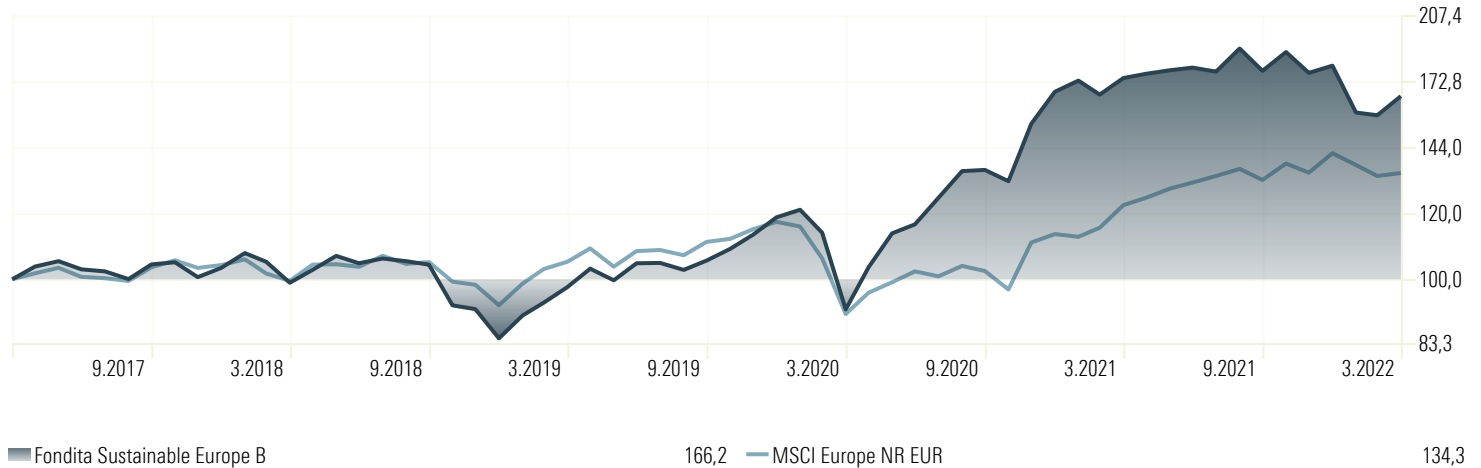
Wichtige Hinweise und Haftungsausschluss: Dieses Datenblatt wurde von FONDITA ausgearbeitet und enthalt allgemeine Informationen uber den jeweiligen Fonds. Anlagen in Fonds bergen Verlustrisiken. Die hierin enthaltenen Angaben zur Wertentwicklung berucksichtigen die im Fondsvermogen anfallenden Transaktionskosten sowie die von der Verwaltungsgesellschaft erhobene Verwaltungsgebuhr. Bei der Ruckgabe der Fondsanteile fallt zusatzlich eine Gebuhr von 1% des Wertes der zuruckgegebenen Anteile, mindestens jedoch 15 EUR an. In dem oben graphisch dargestellten Beispiel einer Anlage von 100 EUR am 19.5.2011 und einer Ruckgabe am 4.4.2018 wurde der Anleger Gebuhr von 15 EUR zahlen mussen. Gegebenenfalls anfallende Depotkosten der Bank des Anlegers wurden seinen Ertrag zusatzlich mindern. Die Verkaufsunterlagen des Fonds (Prospekt, KIID, Jahresbericht) sind kostenfrei online auf <http://www.fondita.com/en/funds/sustainable-europe> unter dem Reiter „Documents“ erhaltlich und stehen auch bei den Zahl- und Informationsstellen Marcard, Stein & Co, Balinndamm 36, 20095 Hamburg in Deutschland sowie bei der Erste Bank der osterreichischen Sparkassen AG, Am Belvedere 1, 1100 Wien, osterreich kostenlos in Papierform zur Verfugung. Dieses Datenblatt ist ein Werbemittel und richtet sich ausschlielich an institutionelle und professionelle Anleger. Es stellt weder eine Beratung noch eine Empfehlung zum Kauf oder Verkauf von Wertpapieren dar. Alle Daten wurden mit Sorgfalt ermittelt. Dennoch kann fur Genauigkeit und Vollstandigkeit nicht garantiert oder gehaftet werden. Es wird empfohlen, sich zur eigenen Steuersituation von einem Steuerberater beraten zu lassen.

Fondita Sustainable Europe

Alle genannten Performancedarstellungen, Daten und Risikokennzahlen beziehen sich auf die Retail-Anteilsklasse B.

Wertentwicklung

Zeitraum: 1.4.2017 bis 31.3.2022



Wertentwicklung rollierend nach allen Gebühren und Kosten im Fonds zum 31.3.2022

Fondita Sustainable Europe	1 monat	QTD	YTD	1 Jahr	3 Jahre	5 Jahre	10 Jahre
Rendite (%)	5,43	-8,10	-8,10	-4,88	69,83	66,18	145,47
Std Abw (%)	1,43	2,07	2,07	1,44	1,55	1,32	1,18

MSCI Europe NR EUR	1 monat	QTD	YTD	1 Jahr	3 Jahre	5 Jahre	10 Jahre
Rendite (%)	0,84	-5,32	-5,32	9,34	27,94	34,33	119,93
Std Abw (%)	1,73	1,48	1,48	0,99	1,24	1,06	1,04

Typisierende Modellrechnung (%)

	Wertzuwachs Fonds netto, nach Gebühren und Kosten des Fonds	Wert nach	Beispiel 1.000 Anlage Wert in EUR	Rückgabeabschlag 1 % oder min. 15,- EUR	Wert nach Rückgabe bei Rückgabeabschlag
03/2021-03/2022	-4,88 %	1 Jahr	951,20 EUR	15,00 EUR	936,20 EUR
03/2020-03/2022	80,70 %	2 Jahren	1807,00 EUR	18,07 EUR	1788,93 EUR
03/2019-03/2022	69,83 %	3 Jahren	1698,30 EUR	16,98 EUR	1681,32 EUR
03/2018-03/2022	67,76 %	4 Jahren	1677,60 EUR	16,77 EUR	1660,83 EUR
03/2017-03/2022	66,18 %	5 Jahren	1661,80 EUR	16,61 EUR	1645,19 EUR

Die Wertentwicklung ist in EUR dargestellt. Gegebenenfalls anfallende Depotkosten der Bank des Anlegers würden die Wertentwicklung mindern. Der oben angegebene Index MSCI World Return dient nur zum Nachträglichen Vergleich. Der Fonds basiert nicht auf diesen Index und versucht diesen weder zu replizieren noch zu schlagen.

Wichtige Hinweise und Haftungsausschluss:

Dieses Datenblatt wurde von FONDITA ausgearbeitet und enthält allgemeine Informationen über den jeweiligen Fonds. Anlagen in Fonds bergen Verlustrisiken. Die hierin enthaltenen Angaben zur Wertentwicklung berücksichtigen die im Fondsvermögen anfallenden Transaktionskosten sowie die von der Verwaltungsgesellschaft erhobene Verwaltungsgebühr. Bei der Rückgabe der Fondsanteile fällt zusätzlich eine Gebühr von 1% des Wertes der zurückgegebenen Anteile, mindestens jedoch 15 EUR an. In dem oben graphisch dargestellten Beispiel einer Anlage von 100 EUR am 19.5.2011 und einer Rückgabe am 4.4.2018 würde der Anleger Gebühr von 15 EUR zahlen müssen. Gegebenenfalls anfallende Depotkosten der Bank des Anlegers würden seinen Ertrag zusätzlich mindern. Die Verkaufsunterlagen des Fonds (Prospekt, KIID, Jahresbericht) sind kostenfrei online auf <http://www.fondita.com/en/funds/sustainable-europe> unter dem Reiter „Documents“ erhältlich und stehen auch bei den Zahl- und Informationsstellen Marcard, Stein & Co, Balindamm 36, 20095 Hamburg in Deutschland sowie bei der Erste Bank der österreichischen Sparkassen AG, Am Belvedere 1, 1100 Wien, Österreich kostenlos in Papierform zur Verfügung. Dieses Datenblatt ist ein Werbemittel und richtet sich ausschließlich an institutionelle und professionelle Anleger. Es stellt weder eine Beratung noch eine Empfehlung zum Kauf oder Verkauf von Wertpapieren dar. Alle Daten wurden mit Sorgfalt ermittelt. Dennoch kann für Genauigkeit und Vollständigkeit nicht garantiert oder gehaftet werden. Es wird empfohlen, sich zur eigenen Steuersituation von einem Steuerberater beraten zu lassen.



Signatory of:

